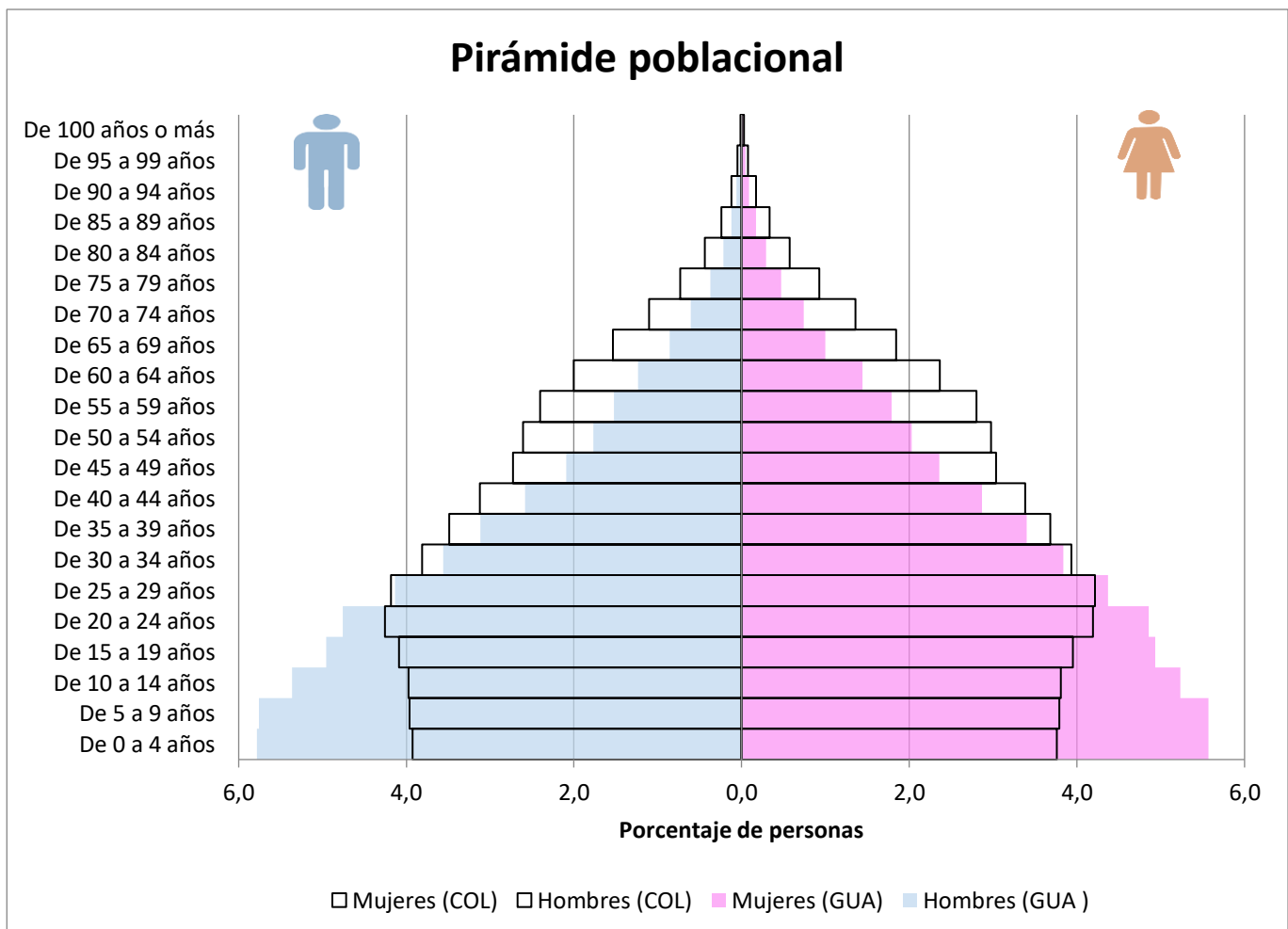




**LA GUAJIRA**  
**ENERO A DICIEMBRE 2020**

**POBLACIÓN**

De acuerdo con las proyecciones de población elaboradas por el DANE<sup>1</sup> la población de La Guajira al 30 de junio de 2021, es de 987.781 personas, representando el 1,9% de la población del país. En el departamento, el 51,1% de la población corresponde a mujeres y el 48,9% a hombres, a nivel nacional esta proporción tiene una diferencia siendo mínima la proporción de mujeres, ubicándose en 51,2 por cada 100 habitantes.



Fuente: DANE - Elaboración propia

<sup>1</sup> <https://www.dane.gov.co/index.php/estadisticas-por-tema/demografia-y-poblacion/proyecciones-de-poblacion>





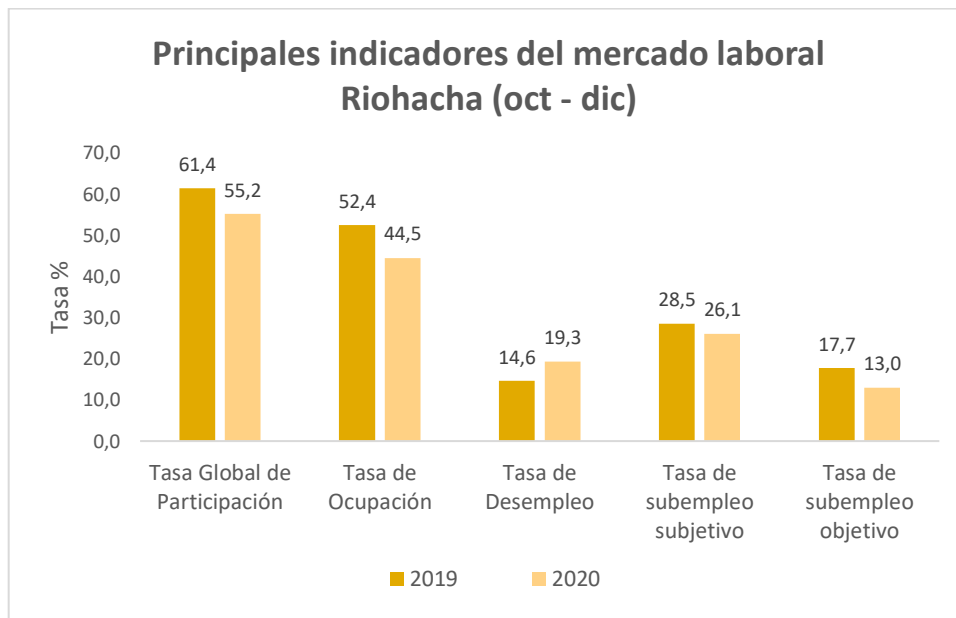
Como se puede ver, en la estructura poblacional de La Guajira, la participación de los adultos jóvenes (20 a 44 años) representa el 37,5%, mientras que a nivel nacional este porcentaje se ubica en 38,3%.

En la pirámide poblacional de Colombia se observa como los grupos de edad que predominan en las mujeres son los de 20 a 24 años y 25 a 29 años (4,2% cada uno) y 15 a 19 años (3,9%). En los hombres predominaron los grupos de 20 a 24 años (4,3%), 25 a 29 años (4,2%) y 15 a 19 (4,1%)

En el departamento de La Guajira predominaron los grupos de edad quinquenal en las mujeres, los comprendidos entre los 0 a 4 y 5 a 9 (5,6% cada uno) y 10 a 14 años (5,2%). En los hombres predominaron los mismos grupos 0 a 4 y 5 a 9 (5,8% cada uno) y 10 a 14 años (5,4%).

## INDICADORES DEL MERCADO LABORAL

En la capital de La Guajira, Riohacha mostró una Tasa Global de Participación, es decir, la proporción de personas en edad de trabajar que estaban trabajando o buscando empleo, para el trimestre octubre – diciembre de 2020, se ubicó en 55,2%. Para el mismo periodo, la Tasa de Ocupación en la capital guajira, se situó en 44,5%, valor que para 2019 fue de 52,4%



Fuente: DANE - Elaboración propia

La Tasa de Desempleo para el mismo trimestre de 2019 se situó en 14,6% mientras que para 2020 fue de 19,3%. La proporción de ocupados que manifestaron el deseo de mejorar sus ingresos, el número de horas trabajadas o tener una labor más propia respecto a sus competencias (subempleados subjetivos), para el trimestre de octubre a diciembre 2019, fue de 28,5%. Así mismo, esta proporción, para quienes además de tener este deseo hicieron alguna gestión para lograrlo (subempleados objetivos), se instaló en 17,7% para 2019 y 13,0% para 2020.





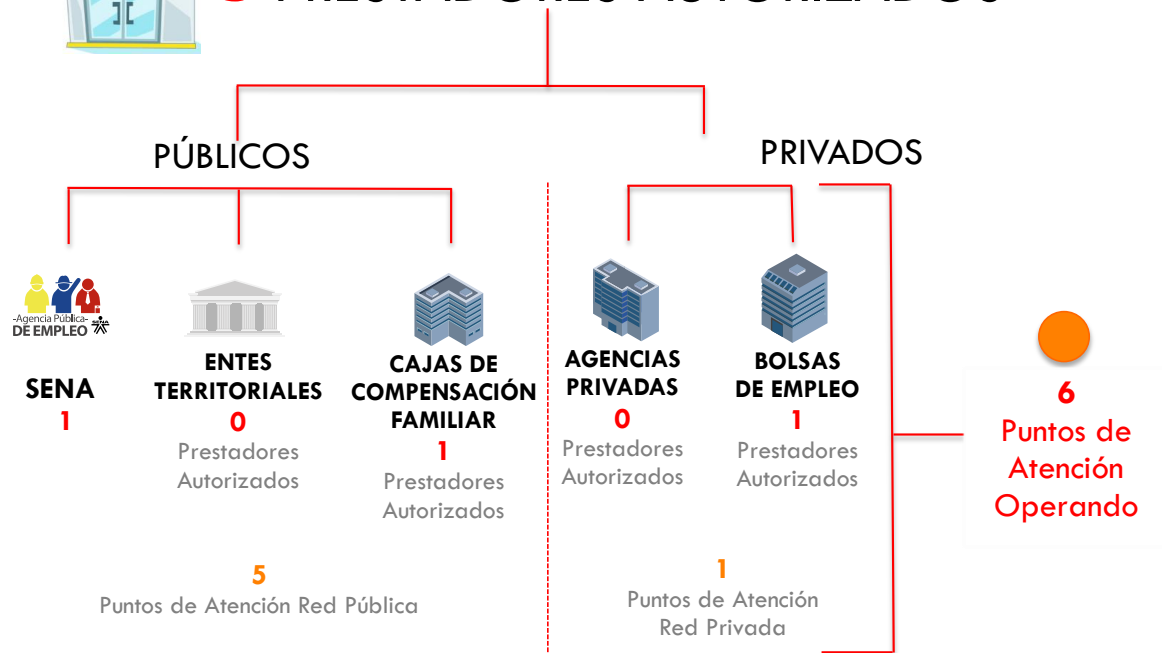
### RED DE PRESTADORES

A diciembre 31 de 2020, La Guajira presentó un total de 3 prestadores autorizados<sup>2</sup>, dos son de carácter público y uno de carácter privado.

Los puntos de atención autorizados por la Unidad del SPE<sup>3</sup> fueron 6 distribuidos en todo el departamento; 5 puntos prestan atención física y un punto presta servicios virtuales (nacional).



## 3 PRESTADORES AUTORIZADOS



Fuente: Subdirección de Administración y Seguimiento – Elaboración propia

<sup>2</sup> Prestadores nacionales que hacen presencia en el territorio: SENA

<sup>3</sup> Boletín Caracterización de Prestadores:

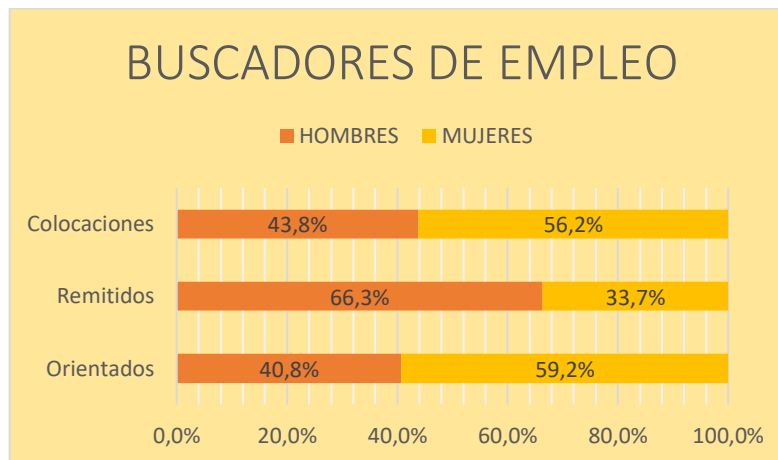
<https://www.serviciodeempleo.gov.co/spe/media/documents/pdf/estudios/Boletin-de-Characterizacion-diciembre-2020.pdf>



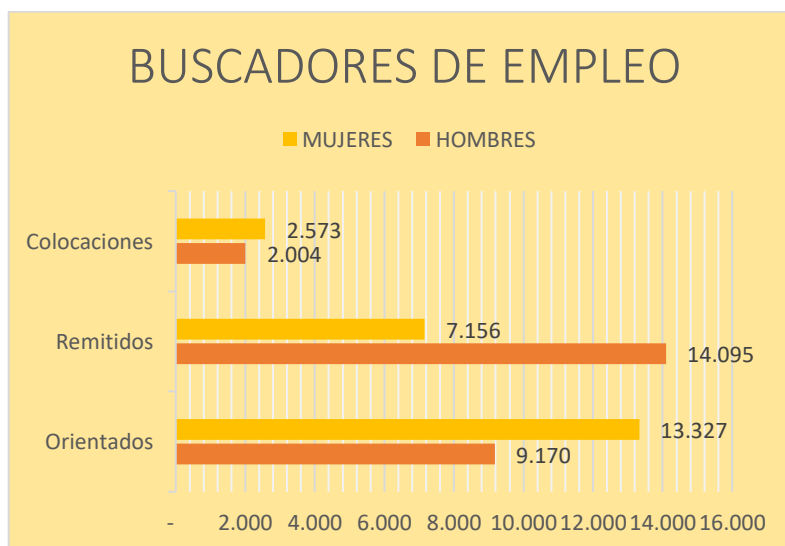
## BUSCADORES DE EMPLEO

**Buscadores de empleo**, son las personas naturales que han registrado su hoja de vida en el SISE – Sistema de Información del Servicio Público de Empleo, plataforma en la cual se incorporan los registros de los diversos prestadores autorizados (que utilizan SISE) para la prestación de los servicios de gestión y colocación junto con los registrados en el SENA – Servicio Nacional de Aprendizaje.

Entre enero y diciembre de 2020, se han inscrito en el departamento de La Guajira 16.978 personas en SISE y SENA. Se estima que la población masculina abarca el 48,3 % y la población femenina el 51,7%. En el siguiente gráfico se puede visualizar la participación de los buscadores distribuidos por sexo.



Fuente: Subdirección de Administración y Seguimiento – Elaboración propia



Fuente: Subdirección de Administración y Seguimiento – Elaboración propia



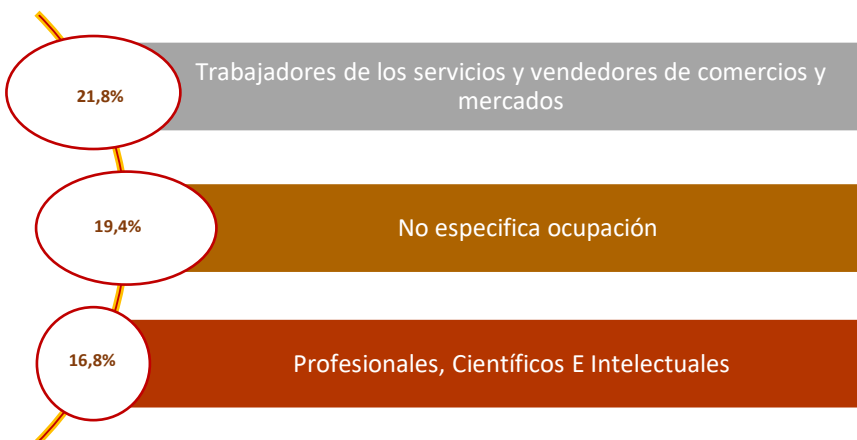


## DEMANDA LABORAL

De acuerdo con la información reportada por todos los prestadores autorizados de la Red, en el departamento de La Guajira se han registrado entre enero y diciembre 2020 un total de 3.600 ofertas de empleo, que representan el 0,3% del total del país<sup>4</sup>.

### Ocupaciones más demandadas

Una vez procesada la información se evidencia que el 58,0% de las ofertas de empleo se concentran en los siguientes grupos ocupacionales:



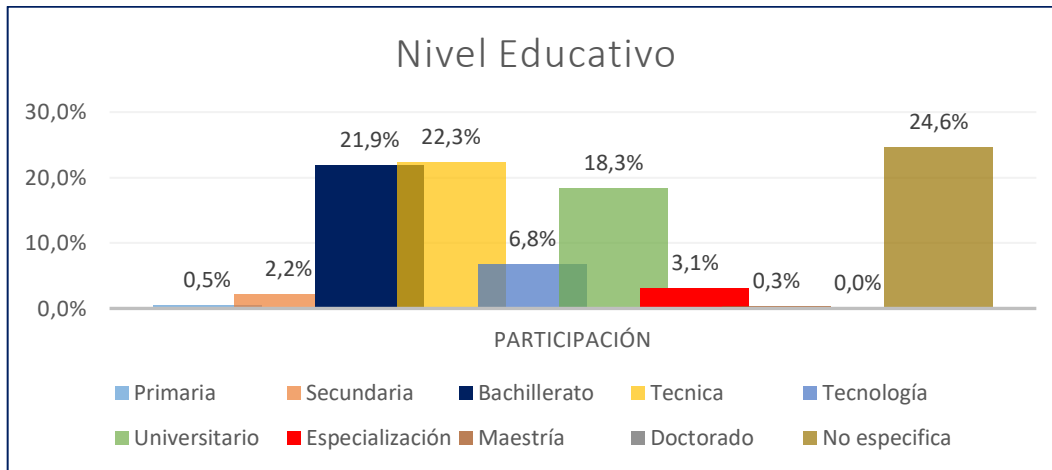
Fuente: Subdirección de Administración y Seguimiento – Elaboración propia

### Nivel de educación requerido

Para el período analizado, el departamento de La Guajira concentra un 24,1% de las ofertas de empleo en los niveles secundaria y bachillerato; el 47,4% en técnica, tecnología y universitario y tan solo el 3,4% en postgrado (especialización, maestría y doctorado). El 24,6% no especifica nivel educativo.

<sup>4</sup> Anexo estadístico de demanda laboral (vacantes): <https://www.serviciodeempleo.gov.co/estudios-e-investigacion/oferta-y-demanda-laboral/anexo-estadistico-de-demanda-laboral-vacantes>

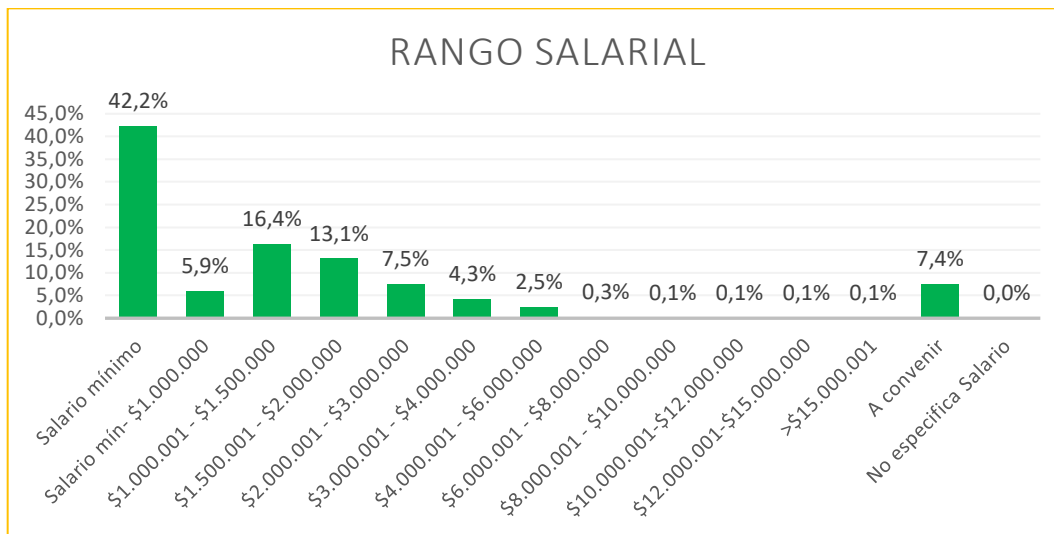




Fuente: Subdirección de Administración y Seguimiento – Elaboración propia

### Rango salarial ofrecido

Entre enero y diciembre de 2020, el 48,1% de los anuncios de empleo ofreció salarios inferiores o iguales a \$1.000.000 y el 29,5% entre \$1.000.001 – \$2.000.000. El 7,4% de los anuncios ofreció un salario a convenir.



Fuente: Subdirección de Administración y Seguimiento – Elaboración propia





## **Grupo de Estudio e Investigación del mercado laboral Subdirección de Administración y Seguimiento**

Para más información: <https://www.serviciodeempleo.gov.co/estudios-e-investigacion>

Febrero 2021

